

PATIËNTENINFORMATIE

Darmvoorbereiding

Colonoscopie prétransplant-, dialysepatiënten
en chronische nierinsufficiëntie graad 4
(creatinine-klaring < 30 ml/min)

Afspraak voor 12u00






Voorwoord

Je behandelende arts heeft samen met jou besproken dat je een colonoscopie moet ondergaan.


Als aanvulling op de uitleg die je reeds kreeg van jouw arts, biedt deze informatiebrochure je bijkomende informatie over de colonoscopie en over de nazorg.

Bij vragen kan je steeds terecht op de volgende telefoonnummers:

Chirurgisch dagziekenhuis:	 03 491 22 35
Spoedgevallendienst:	 03 491 29 00
MDL-secretariaat: (Maag-, darm- en leverziekten)	 03 491 27 79

Afspraak colonoscopie: _____ dag: ____/____/_____

Voormiddag: _____u_____

Kan je niet aanwezig zijn op deze afspraak, laat het ons tijdig weten (minimum twee dagen op voorhand) op het nummer:  03 491 27 79.

Het gehele team wenst je een spoedig herstel toe!

Algemeen

1. Medicatie

1.1 Gebruik je geneesmiddelen zoals bloedverdunners?

Vraag jouw verwijzende arts minstens twee weken voor het onderzoek of je deze medicatie nog mag innemen.

1.2 Gebruik je geneesmiddelen zoals anti epileptica?

Neem deze de dag van het onderzoek zeer vroeg bv. om 5u30.

1.3 Heb je diabetes?

Contacteer minstens een week op voorhand je endocrinoloog of je huisarts om de juiste aanpassingen te doen betreffende anti-diabetesmedicatie. Indien je insuline gebruikt, kom je de dag van het onderzoek 's morgens nuchter om 7u30 op het dagziekenhuis binnen voor opvolging van de suikers en voor het tweede deel van de darmvoorbereiding in het ziekenhuis i.p.v. thuis.

2. Geef je borstvoeding of ben je mogelijk zwanger?

Breng de arts twee dagen op voorhand op de hoogte van een (mogelijke) zwangerschap of wanneer je borstvoeding geeft.

3. Piercings, nagellak, gelnagels en juwelen

Als ziekenhuis willen we ten allen tijde je veiligheid kunnen waarborgen tijdens het onderzoek. Het dragen van piercings, nagellak, gelnagels en juwelen verhindert ons om dit te doen, omdat de dokter het zuurstofgehalte van je bloed niet kan opvolgen.

3.1 Nagellak - make-up

- Draag geen nagellak of make-up. Tijdens de verdoving zijn je natuurlijke gelaatskleur en de kleur van je nagelbed belangrijke gegevens voor de anesthesist.
- Zorg ervoor dat je nagellak en make-up verwijderd is voor je naar het ziekenhuis komt.

3.2 Gelnagels

- Als je gelnagels draagt, moet je minstens één nagel vrijmaken van deze gel.
- Er is minstens één vrije nagel noodzakelijk voor de observatie van je nagelbed tijdens het onderzoek.
- Bij voorkeur maak je beide pinken vrij van gelnagels. Er moet zeker één vinger vrij zijn t.h.v. de linkerhand.

3.3 Piercings

- Verwijder al je piercings voor de opname.
- Indien je piercing niet verwijderd kan worden, zorg ervoor dat je reinigt, ontsmet en nadien kan afplakken.
- Bij het niet verwijderen van sieraden en piercings heb je kans op brandwonden rondom de piercing. Tijdens het onderzoek wordt er vaak gebruik gemaakt van elektrocoagulatie, hierbij ontstaan stroomkringen die metalen voorwerpen kunnen verhitten.

4. Darmvoorbereiding thuis (afspraak voor 12u00)

- Het is belangrijk dat je voor het darmonderzoek de volgende richtlijnen strikt opvolgt.
- Om dit onderzoek te kunnen uitvoeren, moet de darm leeg zijn.
- Stukjes stoelgang kunnen het zicht tijdens het onderzoek belemmeren.
- Een perfecte voorbereiding is een absolute voorwaarde voor een kwaliteitsvol onderzoek.
- We zijn pas tevreden wanneer je bij een toiletbezoek enkel nog een urinekleurige, heldere ontlasting hebt.

5. Chirurgisch dagziekenhuis

Wat mag je niet vergeten?

- Verwijsbrief van de (huis)arts, zonder verwijsbrief wordt het onderzoek niet uitgevoerd.
- Identiteitskaart
- Bloedgroepkaart
- Medicatielijst + medicatie in de oorspronkelijke verpakking
- Uitslagen onderzoeken: bij een darmonderzoek onder narcose wordt soms vanaf de leeftijd van 50 jaar een ECG of electrocardiogram vereist door de anesthesist. Vraag aan jouw verwijzende arts of dit nodig is.
- De documenten die je vooraf toegestuurd kreeg vanuit de dienst endoscopie.

- Draag comfortabele, loszittende kledij.
- Breng reservekledij en reserve ondergoed mee.

Vorbereiding op de afdeling:

- Op de afdeling zal de verpleegkundige de dag van de opname een katheter inbrengen in je linkerarm. Hierlangs wordt de nodige medicatie toegediend.
- Ongeveer een half uur voor de ingreep krijg je een operatieschort aan.
- Draag geen juwelen of andere sieraden. Zo kan je ze niet vergeten of verliezen.

6. Hoe verloopt de colonoscopie?

- Je krijgt een sedatie + pijnstillers (midazolam + piritramide) door de maagdarmarts of je krijgt een lichte narcose (propofol) door de anesthesist. Dit wordt op voorhand met je afgesproken.
- Je ligt op de linkerkant.
- Een dun, plooibaar buisje met camera (colonoscoop) wordt via de aars in de endeldarm gebracht.
- Deze wordt verder opgeschoven door de volledige dikke darm en zo mogelijk tot in het uiteinde van de dunne darm.
- Tijdens het terugtrekken van de colonoscoop wordt de darm grondig bekeken.
- Het totale onderzoek duurt gemiddeld 30 minuten, soms langer wanneer er een behandeling wordt uitgevoerd.
- Tijdens het onderzoek neemt de arts zo nodig enkele kleine stukjes van het slijmvlies voor aanvullend microscopisch onderzoek (=biopsie).
- Als er poliepen aanwezig zijn, worden deze zo mogelijk onmiddellijk weggenomen.
- Bloedingen worden gestelpt.
- Vernauwingen kunnen opengerokken worden door middel van een ballonnetje.

7. Risico's

- Verwickelingen treden zelden op. Deze kunnen zich voordoen tijdens het onderzoek of de eerste drie weken na het onderzoek.
- Bij het optreden van een scheurtje in de darmwand volgt er onmiddellijk een heelkundige behandeling.
- Bij het wegnemen van een poliep kan er een bloeding ontstaan, maar deze bloeding kan praktisch altijd gestelpt worden tijdens het onderzoek.
- Bij buikpijn, soms koorts, kan een postpolipectomiesyndroom de oorzaak zijn.
- Naast een pijnstillende behandeling thuis en relatieve rust, is hier soms ook een antibiotische behandeling noodzakelijk. Een postpolipectomiesyndroom kan laattijdig leiden tot een darmperforatie (tot drie weken na de poliepwegname).
- Bij het optreden van een verwikkeling tijdens het darmonderzoek is een hospitalisatie vereist. De duur van jouw verblijf hangt af van de aard van het probleem en de vereiste behandeling.
- Indien de arts die het onderzoek uitvoert of de anesthesist oordeelt dat er een verhoogd risico is op verwickelingen na het onderzoek, word je opgenomen in het ziekenhuis en dien je minstens één nacht te verblijven. Gelieve hiermee steeds rekening te houden wanneer je het onderzoek plant.
- Plan dit onderzoek dus niet 14 dagen voor je op reis gaat.

Drie dagen voor het onderzoek

1. Apotheek

Je hebt 4 zakjes Colofort (laxeermiddel) nodig om je voor te bereiden op de colonoscopie. Dat kan je bij de apotheker verkrijgen zonder voorschrift. We raden aan deze medicatie minimum drie dagen voor het onderzoek bij de apotheker te kopen.

2. Voeding

- Vermijd voedsel met pitten zoals druiven, kiwi en tomaten.
- Eet vezelarm volgens onderstaande richtlijnen.
- Is er een voedingsmiddel waar je zelf aan twijfelt? Dan eet je het beter niet voor het onderzoek.

3. Tabel

WEL		NIET
Wit brood, witte beschuiten, witte rijst, witte pasta, cornflakes (zonder toevoeging van fruit of noten)	Brood-, graan en zetmeelproducten	Aardappelen of aardappelbereidingen, volkoren producten, muesli en granen
Vlees, vis of vleeswaren zonder toevoeging van augurk, noten, ui. Geef voorkeur aan: vis, kipfilet, kalkoenfilet, biefstuk, gebraad, varkenshaasje of hamburger. Ei of eibereidingen, natuurquorn, tofu of seitan	Vlees, vis, eieren en vegetarische producten	Bereide vlees- of vissalades, sterk gekruide of vette vleeswaren zoals paté, gepaneerde of gefrituurde vlees- of visproducten. Bereide vleesvervangers en gedroogde peulvruchten
	Groenten	Alle groenten
Fruit in blik op siroop of sap bijvoorbeeld perzik, abrikoos, peer	Fruit	Alle vers en gedroogd fruit. Ananas in blik op siroop of sap
Witte natuuryoghurt, kaas zonder noten of harde korst	Melk- en melkproducten	Alle producten met toevoeging van stukjes fruit, noten, muesli of granen. Kaas met noten of harde korst
Smeer- en bereidingsvet	Smeer- en bereidingsvet	Frituurolie
Cake zonder fruit, droge koek, druivensuiker	Restgroep	Alle bereidingen met noten, (gedroogd) fruit of granen
Helder fruitsap zonder pulp, frisdrank, water, koffie en thee, gezeefde soep (zonder groenten) of heldere bouillon	Drank	Alcoholische dranken, melk, grenadine, gekleurde dranken, energiedrank

De dag voor het onderzoek

1. Dieet

om 8 uur

Zie tabel op de vorige pagina.

om 12 uur

Zie tabel op de vorige pagina.

om 16 uur

- Eet enkel nog een beschuit met smeerkaas of hesp, yoghurt (zonder granen en fruit) of heldere bouillon (zonder groenten).
- Je mag nadien niets meer eten, enkel heldere dranken (niet-bruisend water, appelsap zonder pulp, heldere thee zonder melk, zwarte koffie zonder melk) drinken tot twee uur voor het uur van opname in het ziekenhuis.

2. Darmvoorbereiding

van 18 uur tot 19 uur

- Meng de eerste verpakking Colofort met 1 liter water en roer het geheel tot een heldere vloeistof.
- Drink de vloeistof op binnen het uur (= 1 glas per 15 minuten)

van 19 uur tot 21 uur

- Meng de tweede verpakking Colofort met 1 liter water en roer het geheel tot een heldere vloeistof. Drink de vloeistof op binnen het uur (= 1 glas per 15 minuten).

Op de dag van het onderzoek

om 05u30

- Neem alleen de uiterst noodzakelijke medicatie in zoals je met de (huis-) arts hebt afgesproken! Je mag niets meer eten!

van 06u00 tot 07u00 's morgens

- Meng de derde verpakking Colofort met 1 liter water en roer het geheel tot een heldere vloeistof.
- Drink de vloeistof op binnen het uur (= 1 glas per 15 minuten).

van 07u00 tot 08u00

- Meng de vierde verpakking Colofort met 1 liter water en roer het geheel tot een heldere vloeistof.
- Drink de vloeistof op binnen het uur (= 1 glas per 15 minuten).
- Blijf vervolgens nuchter vanaf 08u00.

Goede voorbereiding = waterige, lichtgeel (niet bruin) gekleurd vocht (zonder brokjes) in het toilet.

Heb je de voorbereiding onvoldoende gevolgd, dan kan dit mogelijke gevolgen hebben:

- Het onderzoek kan niet doorgaan en zal opnieuw moeten gebeuren op een ander moment.
- De arts kan de darm niet goed bekijken.
- Er is een hoger risico op verwickelingen .
- De arts kan noodzakelijke behandelingen niet uitvoeren zoals bv. het verwijderen van poliepen.
- De anesthesist kan besluiten om je niet in slaap te doen.

Indien de stoelgang nog bruin gekleurd is, aarzel dan niet om ons te contacteren, ook bij problemen of voor medische vragen op het nummer: 📞 03 491 27 79.

Na het onderzoek

- De arts legt je onmiddellijk na het onderzoek uit hoe het onderzoek verlopen is en deelt de resultaten mee in het onderzoekslokaal.
- De arts komt niet meer op de kamer, tenzij hij/zij dat op voorhand anders met jou heeft afgesproken.
- Bij terugkomst op het dagziekenhuis zullen de nodige controles door de verpleging uitgevoerd worden.
- De eerste uren na het onderzoek kan je hinder hebben van lichte buikpijn, krampen, een opgeblazen gevoel, winderigheid, stoelgangdrang.
- Onmiddellijk na het onderzoek mag je water drinken.
- Indien het water drinken goed gaat, krijg je iets te eten en te drinken.
- Wanneer dit goed verloopt mag je na 1 tot 1,5 uur het dagziekenhuis verlaten.
- Thuis aangekomen mag je een lichte maaltijd eten.
- Je mag de eerste 12 uren na het onderzoek geen risicovolle activiteiten uitvoeren of belangrijke beslissingen nemen. Dit omdat je een narcose of een sedatie hebt ondergaan.
- Je mag geen motorrijtuig besturen.

Laat je op het dagziekenhuis afhalen door een begeleider. Deze begeeft zich naar het dagziekenhuis 1,5 uur na de opname.

Naar huis

- Je huisarts ontvangt het verslag van je onderzoek elektronisch. Het is belangrijk dat je de resultaten ongeveer zeven dagen later met je huisarts bespreekt: aanvullende microscopische onderzoeken (biopsies of weggenomen poliepen) en wijzigingen in het opvolgbeleid zijn op dat ogenblik gekend.
- Gebruik na wegname van poliepen gedurende drie weken geen bloedverdunders of medicaties met bloedverdünnende eigenschappen bv. aspirines en ontstekingswerende middelen tenzij de darmarts dit heeft toegestaan.
- In bepaalde medische omstandigheden zal de uitvoerende darm-arts een alternatieve bloedverdünnende behandeling voorstellen.
- Probeer de eerste 12 uur na de verdoving zoveel mogelijk te rusten en beperk jouw activiteiten.

- Wees voorzichtig als je wandelt of trappen gebruikt.
- Gebruik de eerste 24 uur geen alcohol, geen slaapmiddelen of geen antidepressieve middelen, dit versterkt het effect van de verdoving.
- Je mag 's avonds nog een lichte maaltijd eten (broodmaaltijd met wat drank) indien er geen lichamelijke klachten/problemen ontstaan zijn na het onderzoek.

Wanneer een arts raadplegen na thuiskomst?

- ▶ Bij bloedverlies (zwarte / teerachtige / rode ontlasting)
- ▶ Overdreven duizeligheid of flauwte
- ▶ Hevige pijn (in de buik, keel of op de borst)
- ▶ Koorts / rillingen
- ▶ Misselijkheid / braken

Ga neerliggen op je linkerzijde en neem contact met je huisarts of de dienst spoedgevallen 📞 03 491 29 00

Wat te doen bij verhindering?

Als je door ziekte of omwille van een andere reden verhinderd bent jouw afspraak na te komen neem dan, minstens 48 uur vooraf, contact op het telefoonnummer 📞 03 491 27 79.

Je kan een nieuwe afspraak maken en in jouw plaats kan een andere patiënt geholpen worden.

Als je na het lezen van deze infobrochure nog vragen hebt in verband met de colonoscopie, aarzel niet ze te stellen aan je behandelende arts of verpleegkundige.

Het Chirurgisch Dagziekenhuis is bereikbaar
tijdens de kantooruren op werkdagen:
☎️ 03/491 22 35.

Buiten de kantooruren en tijdens het weekend:
spoeddienst ☎️ 03/491 29 00.

Of contacteer je huisarts.

© 2023 HeiligHartziekenhuis

HeiligHartziekenhuis | Mechelsestraat 24, 2500 Lier | www.heilighartlier.be
T: 03/491 23 45

Afspraken via mijnzorg.heilighartlier.be of 03/491 27 79